

SAUVETEUR SECOURISTE DU TRAVAIL (SST)

Formation de 2 jours qui vous permettra d'acquérir les gestes et les comportements adéquats face à une situation de danger dans l'entreprise





<p>Image not found or type unknown</p>  <p>OBJECTIFS</p>	<ul style="list-style-type: none">• Protéger la victime et les témoins• Alerter les secours d'urgence adaptés• Exécuter les gestes de premiers secours
<p>Image not found or type unknown</p>  <p>PUBLIC CONCERNÉ</p>	<p>Tout public</p> <p>Groupe de 4 à 10 personnes maximum</p>
<p>Image not found or type unknown</p>  <p>DURÉE</p>	<p>Formation initiale : 2 jours</p> <p>Recyclage : 1 jour</p>
<p>Image not found or type unknown</p>  <p>PRÉREQUIS</p>	<p>Aucun</p>
<p>Image not found or type unknown</p>  <p>COÛT</p>	<p>160€/jour/personne soit 320€ net pour les 2 jours de formation</p> <p>Tarif intra-entreprise nous consulter</p>

Image not found or type unknown



LES PLUS DE LA FORMATION

- Organisme habilité par l'INRS et la MSA pour réaliser ce type de formation
- Formation dispensée par des professionnels des premiers secours
- Nombreuses mises en situation

Image not found or type unknown



PROGRAMME

Se situer en tant que sauveteur secouriste du travail dans son entreprise

- Identifier son rôle en tant que secouriste
- Identifier l'articulation de son action avec les autres intervenants en cas d'accident
- Identifier son rôle en tant qu' « acteur de prévention » dans son entreprise

Protéger

- Connaître l'alerte aux populations
- Reconnaître, sans s'exposer, les dangers persistants éventuels qui menacent la victime de l'accident et/ou son environnement
- Supprimer ou isoler le danger ou soustraire la victime au danger sans s'exposer lui-même

Examiner la victime

Faire alerter ou alerter en fonction de l'organisation des secours dans l'entreprise

Secourir

Effectuer l'action (succession de gestes) appropriée à l'état de la (des) victime(s)

Situations inhérentes aux risques spécifiques

Conduite complémentaire à tenir en cas de risque spécifique (sur avis du Médecin du Travail) : désamiantage, hyperbarie, acide fluorhydrique, acide cyanhydrique

Application de ses compétences de SST à la prévention dans son entreprise

De protéger à prévenir

- Repérer les dangers dans une situation de travail
- Supprimer ou faire supprimer des dangers dans une situation de travail

De « faire alerter » à « informer »

Informez votre responsable hiérarchique et / ou la (les) personne (s) chargée (s) de prévention dans l'entreprise ou l'établissement de la / des situations (s) dangereuse (s) repérée (s)

LE MEDECIN DU TRAVAIL PEUT ASSISTER A TOUT OU PARTIE DE LA SESSION DE FORMATION

Image not found or type unknown



DES ET MOYENS PÉDAGOGIQUES

Formation réalisée en vidéo projection mais essentiellement pratique, les éléments théoriques sont apportés principalement pendant et à l'occasion de l'apprentissage des gestes.

La formation comporte une évaluation continue par le formateur qui donne droit, si elle est satisfaisante selon le référentiel de l'INRS, au certificat de Sauveteur Secouriste du Travail.

- Mannequins adultes, enfants et nourrissons
- Défibrillateur Automatisé Externe (DAE)
- Livret INRS remis à chaque participant

Image not found or type unknown



CONTACT

Formeum

Tél. 04 66 879 624

Vous souhaitez en savoir plus sur cette formation ?

N'hésitez pas à remplir le formulaire en cliquant sur "Demande de renseignements", nous nous engageons à vous répondre dans les plus brefs délais.