

INITIATION ADOBE PHOTOSHOP

Formation de 2 jours qui vous permettra de découvrir le logiciel Photoshop pour acquérir les bases de la retouche photo






<p>Image not found or type unknown</p>  <h2>OBJECTIFS</h2>	<ul style="list-style-type: none">• Prise en main des fonctions de base du logiciel• Réaliser un montage photo simple et acquérir les bases de la retouche photo et du traitement d'images
<p>Image not found or type unknown</p>  <h2>PUBLIC CONCERNÉ</h2>	<p>Tout public</p> <p>Groupe de 6 personnes maximum</p>
<p>Image not found or type unknown</p>  <h2>DURÉE</h2>	<p>2 jours</p>
<p>Image not found or type unknown</p>  <h2>PRÉREQUIS</h2>	<p>Manipulation aisée d'un ordinateur (environnement Windows)</p>
<p>Image not found or type unknown</p>  <h2>COÛT</h2>	<p>330€/jour/personne soit 660€ net pour les 2 jours de formation</p> <p>Tarifs intra-entreprise nous consulter</p>

Image not found or type unknown



PROGRAMME

Connaissance théorique de l'image numérique

- Analyse du matériel minimum requis
- Les pixels, l'écran, la carte graphique, la mémoire vive
- Les modes couleurs

Les résolutions, les dimensions, la zone de travail

- Résolutions de travail, résolutions utiles
- Dimensions en pixels et en cm : à quoi ça sert ?
- Agrandir une image : rajouter de la matière

Bien scanner une image selon sa qualité et sa destination

- La bonne utilisation d'un scanner
- Monter une image scannée en plusieurs parties

Les outils, les menus

- Les sélections, le détourage, les calques
- Travail sur les couches
- Faire une sélection en utilisant un masque

La retouche d'image

- Les bases de la retouche
- Les outils de retouche

Sorties papier

- Les imprimantes
- Les papiers
- Les problèmes de couleurs

Exercice pratique

Réalisation d'un poster simple

Exercices sur des cas concrets

A partir des photos des stagiaires, retouches et montages divers

Image not found or type unknown



DES ET MOYENS PÉDAGOGIQUES

- Explications théoriques basées sur des démonstrations et des exercices pratiques
- Travail sur les documents des stagiaires possible la deuxième journée
- 1 Poste informatique par stagiaire
- 1 Vidéoprojecteur

Image not found or type unknown



FORMATIONS SUR LE MÊME THÈME

[Initiation Illustrator\(<http://gard.cci.fr/developpement-de-votre-entreprise/se-developper-par-le-numerique/les-logiciels-de-pao-et-cao-au>\)](http://gard.cci.fr/developpement-de-votre-entreprise/se-developper-par-le-numerique/les-logiciels-de-pao-et-cao-au)

[Initiation Indesign\(<http://gard.cci.fr/developpement-de-votre-entreprise/se-developper-par-le-numerique/les-logiciels-de-pao-et-cao-au-0>\)](http://gard.cci.fr/developpement-de-votre-entreprise/se-developper-par-le-numerique/les-logiciels-de-pao-et-cao-au-0)

Image not found or type unknown



CONTACT

Formeum

Tél. 04 66 879 624

Vous souhaitez en savoir plus sur cette formation ?

N'hésitez pas à remplir le formulaire en cliquant sur "Demande de renseignements", nous nous engageons à vous répondre dans les plus brefs délais.